



Universidad Nacional del Nordeste
Secretaría General de Planeamiento

CUADRO 1
EVOLUCION DE EGRESADOS
CLASIFICADOS POR SEDE DE LAS UNIDADES ACADÉMICAS
PERIODO 1957 - 2012

| Año | Total Egresados | Corrientes | Chaco | Misiones⁽¹⁾ | Formosa⁽²⁾ |
|------------|------------------------|-------------------|--------------|-------------------------------|------------------------------|
| 1.957 | 25 | 21 | 4 | 0 | 0 |
| 1.958 | 34 | 31 | 3 | 0 | 0 |
| 1.959 | 36 | 33 | 3 | 0 | 0 |
| 1.960 | 56 | 41 | 15 | 0 | 0 |
| 1.961 | 70 | 51 | 19 | 0 | 0 |
| 1.962 | 87 | 41 | 46 | 0 | 0 |
| 1.963 | 150 | 71 | 79 | 0 | 0 |
| 1.964 | 175 | 122 | 53 | 0 | 0 |
| 1.965 | 161 | 100 | 61 | 0 | 0 |
| 1.966 | 183 | 137 | 46 | 0 | 0 |
| 1.967 | 233 | 167 | 66 | 0 | 0 |
| 1.968 | 233 | 146 | 87 | 0 | 0 |
| 1.969 | 321 | 217 | 104 | 0 | 0 |
| 1.970 | 380 | 266 | 114 | 0 | 0 |
| 1.971 | 395 | 273 | 122 | 0 | 0 |
| 1.972 | 564 | 360 | 204 | 0 | 0 |
| 1.973 | 652 | 468 | 184 | 0 | 0 |
| 1.974 | 713 | 487 | 208 | 0 | 18 |
| 1.975 | 808 | 549 | 228 | 0 | 31 |
| 1.976 | 755 | 515 | 229 | 0 | 11 |
| 1.977 | 701 | 466 | 207 | 0 | 28 |
| 1.978 | 757 | 513 | 202 | 0 | 42 |
| 1.979 | 847 | 569 | 269 | 0 | 9 |
| 1.980 | 1.106 | 772 | 324 | 0 | 10 |
| 1.981 | 1.025 | 705 | 288 | 0 | 32 |
| 1.982 | 1.206 | 821 | 352 | 0 | 33 |
| 1.983 | 1.289 | 860 | 371 | 0 | 58 |
| 1.984 | 1.403 | 965 | 401 | 0 | 37 |
| 1.985 | 1.365 | 882 | 437 | 0 | 46 |
| 1.986 | 1.273 | 790 | 433 | 0 | 50 |
| 1.987 | 1.414 | 915 | 468 | 0 | 31 |
| 1.988 | 1.291 | 918 | 332 | 0 | 41 |
| 1.989 | 1.316 | 851 | 435 | 0 | 30 |
| 1.990 | 1.178 | 869 | 294 | 0 | 15 |
| 1.991 | 1.329 | 959 | 362 | 0 | 8 |
| 1.992 | 1.454 | 1.029 | 425 | 0 | 0 |
| 1.993 | 1.598 | 1.186 | 412 | 0 | 0 |
| 1.994 | 1.674 | 1.286 | 388 | 0 | 0 |
| 1.995 | 1.871 | 1.412 | 459 | 0 | 0 |
| 1.996 | 1.749 | 1.298 | 451 | 0 | 0 |
| 1.997 | 1.761 | 1.320 | 441 | 0 | 0 |
| 1.998 | 1.897 | 1.438 | 459 | 0 | 0 |
| 1.999 | 1.999 | 1.498 | 501 | 0 | 0 |
| 2.000 | 2.582 | 1.916 | 666 | 0 | 0 |
| 2.001 | 2.152 | 1.496 | 656 | 0 | 0 |
| 2.002 | 2.853 | 2.051 | 802 | 0 | 0 |
| 2.003 | 2.621 | 1.795 | 826 | 0 | 0 |
| 2.004 | 3.103 | 1.986 | 1.117 | 0 | 0 |
| 2.005 | 3.088 | 2.217 | 871 | 0 | 0 |
| 2.006 | 2.825 | 2.012 | 813 | 0 | 0 |
| 2.007 | 2.877 | 1.901 | 976 | 0 | 0 |
| 2.008 | 2.606 | 1.662 | 944 | 0 | 0 |
| 2.009 | 3.032 | 2.088 | 944 | 0 | 0 |
| 2.010 | 2.952 | 1.998 | 954 | 0 | 0 |
| 2.011 | 2.910 | 1.955 | 955 | 0 | 0 |
| 2.012 | 2.858 | 1.972 | 845 | 41 | 0 |

Fuente: Secretaría General de Planeamiento - Universidad Nacional del Nordeste.

⁽¹⁾ Datos de egresados estimados para el período 1957-1995.

⁽²⁾ En 1974 se separó de la UNNE para conformar la Univ. Nac. de Misiones.

⁽³⁾ En 1988 se separó de la UNNE para conformar la Univ. Nac. de Formosa.



CUADRO 2.1
EVOLUCION DE EGRESADOS CLASIFICADOS
SEGÚN UNIDADES ACADÉMICAS.
PERIODO 1957 - 2012
PROVINCIA DE CORRIENTES

| Año | Totales | Unidad Académica | | | | | | |
|------|---------|-------------------------|----------------------------|----------------------------------|---------------------------------|------------------|---------|----------------------|
| | | Medicina ⁽¹⁾ | Odontología ⁽¹⁾ | Ciencias Agrarias ⁽²⁾ | Cs. Veterinarias ⁽²⁾ | Ciencias Exactas | Derecho | Otras ⁽³⁾ |
| 1957 | 21 | -- | -- | 9 | 5 | 7 | -- | -- |
| 1958 | 31 | -- | -- | 8 | 10 | 13 | -- | -- |
| 1959 | 33 | 6 | -- | 11 | 10 | 6 | -- | -- |
| 1960 | 41 | 3 | -- | 5 | 9 | 14 | 10 | -- |
| 1961 | 51 | 11 | -- | 4 | 12 | 16 | 8 | -- |
| 1962 | 41 | 15 | -- | 4 | 7 | 7 | 8 | -- |
| 1963 | 71 | 9 | -- | 6 | 8 | 21 | 27 | -- |
| 1964 | 122 | 4 | -- | 12 | 10 | 58 | 38 | -- |
| 1965 | 100 | 8 | -- | 14 | 10 | 24 | 44 | -- |
| 1966 | 137 | 18 | -- | 16 | 19 | 40 | 44 | -- |
| 1967 | 167 | 25 | -- | 12 | 16 | 59 | 55 | -- |
| 1968 | 146 | 34 | -- | 16 | 20 | 31 | 45 | -- |
| 1969 | 217 | 46 | -- | 15 | 37 | 43 | 76 | -- |
| 1970 | 266 | 69 | -- | 24 | 43 | 32 | 98 | -- |
| 1971 | 273 | 59 | 1 | 23 | 63 | 40 | 87 | -- |
| 1972 | 360 | 61 | -- | 14 | 106 | 106 | 73 | -- |
| 1973 | 468 | 121 | 32 | 29 | 68 | 69 | 149 | -- |
| 1974 | 487 | 86 | 62 | 54 | 81 | 63 | 141 | -- |
| 1975 | 549 | 88 | 49 | 67 | 74 | 87 | 141 | 43 |
| 1976 | 515 | 70 | 47 | 68 | 95 | 92 | 123 | 20 |
| 1977 | 466 | 113 | 30 | 71 | 81 | 72 | 90 | 9 |
| 1978 | 513 | 114 | 45 | 44 | 115 | 74 | 110 | 11 |
| 1979 | 569 | 128 | 58 | 63 | 108 | 77 | 128 | 7 |
| 1980 | 772 | 277 | 54 | 75 | 129 | 79 | 157 | 1 |
| 1981 | 705 | 252 | 60 | 70 | 98 | 99 | 125 | 1 |
| 1982 | 821 | 309 | 55 | 54 | 82 | 126 | 166 | 29 |
| 1983 | 860 | 306 | 75 | 49 | 83 | 148 | 165 | 34 |
| 1984 | 965 | 341 | 83 | 62 | 94 | 180 | 182 | 23 |
| 1985 | 882 | 271 | 98 | 39 | 86 | 162 | 176 | 50 |
| 1986 | 790 | 225 | 74 | 39 | 83 | 148 | 173 | 48 |
| 1987 | 915 | 249 | 72 | 36 | 72 | 241 | 212 | 33 |
| 1988 | 918 | 250 | 98 | 33 | 62 | 176 | 265 | 34 |
| 1989 | 851 | 249 | 66 | 31 | 71 | 157 | 226 | 51 |
| 1990 | 869 | 281 | 63 | 26 | 40 | 159 | 251 | 49 |
| 1991 | 959 | 335 | 66 | 26 | 58 | 152 | 282 | 40 |
| 1992 | 1.029 | 358 | 57 | 41 | 45 | 122 | 340 | 66 |
| 1993 | 1.186 | 421 | 98 | 39 | 36 | 132 | 360 | 100 |
| 1994 | 1.286 | 459 | 130 | 20 | 44 | 111 | 447 | 75 |
| 1995 | 1.412 | 512 | 137 | 24 | 58 | 140 | 460 | 81 |
| 1996 | 1.298 | 421 | 128 | 28 | 55 | 137 | 420 | 109 |
| 1997 | 1.320 | 396 | 145 | 27 | 52 | 120 | 410 | 170 |
| 1998 | 1.438 | 507 | 137 | 48 | 81 | 99 | 429 | 137 |
| 1999 | 1.498 | 532 | 136 | 55 | 76 | 130 | 437 | 132 |
| 2000 | 1.916 | 596 | 162 | 57 | 101 | 149 | 675 | 176 |
| 2001 | 1.496 | 415 | 154 | 28 | 77 | 198 | 502 | 122 |
| 2002 | 2.051 | 731 | 115 | 34 | 72 | 237 | 692 | 170 |
| 2003 | 1.795 | 627 | 129 | 33 | 83 | 214 | 583 | 126 |
| 2004 | 1.986 | 576 | 143 | 68 | 99 | 248 | 621 | 231 |
| 2005 | 2.217 | 724 | 130 | 96 | 119 | 281 | 627 | 240 |
| 2006 | 2.012 | 575 | 125 | 56 | 125 | 209 | 718 | 204 |
| 2007 | 1.901 | 546 | 142 | 63 | 101 | 151 | 663 | 235 |
| 2008 | 1.662 | 415 | 161 | 52 | 89 | 172 | 550 | 223 |
| 2009 | 2.088 | 545 | 168 | 69 | 79 | 228 | 846 | 153 |
| 2010 | 1.998 | 348 | 150 | 59 | 109 | 246 | 928 | 158 |
| 2011 | 1.955 | 269 | 152 | 40 | 127 | 232 | 935 | 200 |
| 2012 | 1.972 | 433 | 82 | 66 | 143 | 172 | 831 | 245 |

Fuente: Secretaría General de Planeamiento - Universidad Nacional del Nordeste.

⁽¹⁾ Funcionaron como una sola unidad académica hasta 1973.

⁽²⁾ Funcionaron como una sola unidad académica hasta 1973.

⁽³⁾ Incluye Comercio exterior, Adm. de Empresas, Carreras de Relaciones Laborales, Com. Social y Turismo.



CUADRO 2.2
EVOLUCION DE EGRESADOS CLASIFICADOS
SEGÚN UNIDADES ACADÉMICAS.
PERIODO 1957 - 2012
PROVINCIA DEL CHACO

| Año | Totales | Unidad Académica | | | | | | |
|------|---------|------------------|---------------------------|-----------------------------|-------------|----------------------------|-------|----------------------|
| | | Cs. Económicas | Ingeniería ⁽¹⁾ | Arquitectura ⁽¹⁾ | Humanidades | Agroind. ⁽²⁾⁽³⁾ | Artes | Otras ⁽⁴⁾ |
| 1957 | 4 | 4 | -- | -- | -- | -- | -- | -- |
| 1958 | 3 | 3 | -- | -- | -- | -- | -- | -- |
| 1959 | 3 | 3 | -- | -- | -- | -- | -- | -- |
| 1960 | 15 | 15 | -- | -- | -- | -- | -- | -- |
| 1961 | 19 | 16 | -- | -- | -- | -- | -- | 3 |
| 1962 | 46 | 18 | -- | -- | 28 | -- | -- | -- |
| 1963 | 79 | 12 | -- | 12 | 55 | -- | -- | -- |
| 1964 | 53 | 23 | -- | 2 | 25 | -- | -- | 3 |
| 1965 | 61 | 18 | -- | 7 | 33 | -- | -- | 3 |
| 1966 | 46 | 17 | -- | 14 | 14 | -- | -- | 1 |
| 1967 | 66 | 24 | 5 | 11 | 24 | -- | -- | 2 |
| 1968 | 87 | 32 | 12 | 20 | 22 | -- | -- | 1 |
| 1969 | 104 | 53 | 11 | 11 | 24 | -- | -- | 5 |
| 1970 | 114 | 35 | 16 | 26 | 35 | -- | -- | 2 |
| 1971 | 122 | 66 | 26 | 6 | 24 | -- | -- | -- |
| 1972 | 204 | 88 | 21 | 59 | 34 | -- | -- | 2 |
| 1973 | 184 | 88 | 24 | 20 | 32 | -- | -- | 20 |
| 1974 | 208 | 109 | 34 | 39 | 23 | -- | -- | 3 |
| 1975 | 228 | 98 | 49 | 53 | 22 | -- | -- | 6 |
| 1976 | 229 | 103 | 39 | 29 | 39 | -- | -- | 19 |
| 1977 | 207 | 84 | 43 | 35 | 42 | -- | -- | 3 |
| 1978 | 202 | 88 | 42 | 45 | 25 | -- | -- | 2 |
| 1979 | 269 | 105 | 83 | 41 | 40 | -- | -- | -- |
| 1980 | 324 | 98 | 106 | 31 | 67 | -- | -- | 22 |
| 1981 | 288 | 105 | 108 | 29 | 43 | 3 | -- | 0 |
| 1982 | 352 | 126 | 110 | 41 | 50 | 3 | -- | 22 |
| 1983 | 371 | 122 | 125 | 72 | 43 | 5 | -- | 4 |
| 1984 | 401 | 150 | 114 | 74 | 54 | 5 | -- | 4 |
| 1985 | 437 | 202 | 106 | 54 | 59 | 0 | -- | 16 |
| 1986 | 433 | 178 | 92 | 65 | 80 | 6 | -- | 12 |
| 1987 | 468 | 172 | 116 | 65 | 108 | 3 | -- | 4 |
| 1988 | 332 | 123 | 89 | 43 | 76 | 1 | -- | 0 |
| 1989 | 435 | 118 | 123 | 70 | 101 | 7 | -- | 16 |
| 1990 | 294 | 83 | 84 | 41 | 77 | 1 | -- | 8 |
| 1991 | 362 | 97 | 106 | 57 | 80 | 14 | -- | 8 |
| 1992 | 425 | 100 | 82 | 83 | 97 | 9 | -- | 54 |
| 1993 | 412 | 95 | 68 | 67 | 92 | 42 | -- | 48 |
| 1994 | 388 | 106 | 61 | 58 | 90 | 35 | -- | 38 |
| 1995 | 459 | 118 | 66 | 66 | 99 | 30 | -- | 80 |
| 1996 | 451 | 146 | 79 | 39 | 130 | 57 | -- | 0 |
| 1997 | 441 | 136 | 51 | 68 | 134 | 52 | -- | 0 |
| 1998 | 459 | 169 | 64 | 63 | 118 | 45 | -- | 0 |
| 1999 | 501 | 189 | 75 | 49 | 137 | 51 | -- | 0 |
| 2000 | 666 | 200 | 106 | 84 | 201 | 75 | -- | 0 |
| 2001 | 656 | 191 | 102 | 126 | 177 | 60 | -- | 0 |
| 2002 | 802 | 220 | 137 | 142 | 240 | 63 | -- | 0 |
| 2003 | 826 | 295 | 117 | 163 | 170 | 81 | -- | 0 |
| 2004 | 1.117 | 353 | 121 | 168 | 381 | 94 | -- | 0 |
| 2005 | 871 | 288 | 101 | 118 | 269 | 95 | -- | 0 |
| 2006 | 813 | 250 | 60 | 134 | 272 | 97 | -- | 0 |
| 2007 | 976 | 272 | 70 | 117 | 342 | 175 | -- | 0 |
| 2008 | 944 | 240 | 80 | 120 | 361 | 143 | -- | 0 |
| 2009 | 944 | 473 | 38 | 102 | 246 | 85 | -- | 0 |
| 2010 | 954 | 323 | 38 | 160 | 286 | 126 | -- | 21 |
| 2011 | 955 | 281 | 85 | 172 | 212 | 110 | -- | 95 |
| 2012 | 845 | 298 | 74 | 132 | 231 | 81 | -- | 29 |

Fuente: Secretaría General de Planeamiento - Universidad Nacional del Nordeste.

⁽¹⁾ Funcionaron como una sola unidad académica hasta 1968.

⁽²⁾ En 2009 se separó de la UNNE para conformar la Univ. Nac. de Chaco Austral (UNCAUS).

⁽³⁾ A partir del año 2009 no se informan nuevos inscriptos, solo estudiantes de carreras dependientes de la UNNE.

⁽⁴⁾ Incluye las Extensiones Aulicas de la facultad de Derecho y Enfermería Virgen de los Remedios Pcia. Roque Zaenz Peña



CUADRO 2.3
EVOLUCION DE EGRESADOS CLASIFICADOS
SEGÚN UNIDADES ACADÉMICAS.
PERIODO 1957 - 2012
PROVINCIAS DE MISIONES Y FORMOSA

| AÑO | MISIONES ⁽¹⁾ | | | | FORMOSA ⁽²⁾ | | | | |
|---------------------|---|---------|----------------|-------|------------------------|--------------------|--|----------------|-------|
| | Ciencias Económicas | Derecho | Otras carreras | Total | Instituto Univer. | Recursos Naturales | Derecho | Otras carreras | Total |
| 1957 | -- | -- | -- | -- | -- | -- | -- | -- | -- |
| 1958 | -- | -- | -- | -- | -- | -- | -- | -- | -- |
| 1959 | -- | -- | -- | -- | -- | -- | -- | -- | -- |
| 1960 | -- | -- | -- | -- | -- | -- | -- | -- | -- |
| 1961 | -- | -- | -- | -- | -- | -- | -- | -- | -- |
| 1962 | -- | -- | -- | -- | -- | -- | -- | -- | -- |
| 1963 | -- | -- | -- | -- | -- | -- | -- | -- | -- |
| 1964 | -- | -- | -- | -- | -- | -- | -- | -- | -- |
| 1965 | -- | -- | -- | -- | -- | -- | -- | -- | -- |
| 1966 | -- | -- | -- | -- | -- | -- | -- | -- | -- |
| 1967 | -- | -- | -- | -- | -- | -- | -- | -- | -- |
| 1968 | -- | -- | -- | -- | -- | -- | -- | -- | -- |
| 1969 | -- | -- | -- | -- | -- | -- | -- | -- | -- |
| 1970 | -- | -- | -- | -- | -- | -- | -- | -- | -- |
| 1971 | -- | -- | -- | -- | -- | -- | -- | -- | -- |
| 1972 | -- | -- | -- | -- | -- | -- | -- | -- | -- |
| 1973 | -- | -- | -- | -- | -- | -- | -- | -- | -- |
| 1974 | Creación de la Universidad Nacional de Misiones | | | | -- | -- | -- | -- | -- |
| 1975 | -- | -- | -- | -- | 18 | -- | -- | -- | 18 |
| 1976 | -- | -- | -- | -- | 31 | -- | -- | -- | 31 |
| 1977 | -- | -- | -- | -- | 11 | -- | -- | -- | 11 |
| 1978 | -- | -- | -- | -- | 28 | -- | -- | -- | 28 |
| 1979 | -- | -- | -- | -- | 42 | -- | -- | -- | 42 |
| 1980 | -- | -- | -- | -- | 9 | -- | -- | -- | 9 |
| 1981 | -- | -- | -- | -- | 5 | 5 | -- | -- | 10 |
| 1982 | -- | -- | -- | -- | -- | 32 | -- | -- | 32 |
| 1983 | -- | -- | -- | -- | 8 | 25 | -- | -- | 33 |
| 1984 | -- | -- | -- | -- | 17 | 41 | -- | -- | 58 |
| 1985 | -- | -- | -- | -- | 4 | 33 | -- | -- | 37 |
| 1986 | -- | -- | -- | -- | 13 | 33 | -- | -- | 46 |
| 1987 | -- | -- | -- | -- | -- | 50 | -- | -- | 50 |
| 1988 | -- | -- | -- | -- | -- | 31 | Creación de la Univ. Nacional de Formosa | | 31 |
| 1989 | -- | -- | -- | -- | -- | 41 | -- | -- | 41 |
| 1990 | -- | -- | -- | -- | -- | 30 | -- | -- | 30 |
| 1991 | -- | -- | -- | -- | -- | 15 | -- | -- | 15 |
| 1992 | -- | -- | -- | -- | -- | 8 | -- | -- | 8 |
| 1993 | -- | -- | -- | -- | -- | -- | -- | -- | -- |
| 1994 | -- | -- | -- | -- | -- | -- | -- | -- | -- |
| 1995 | -- | -- | -- | -- | -- | -- | -- | -- | -- |
| 1996 | -- | -- | -- | -- | -- | -- | -- | -- | -- |
| 1997 | -- | -- | -- | -- | -- | -- | -- | -- | -- |
| 1998 | -- | -- | -- | -- | -- | -- | -- | -- | -- |
| 1999 | -- | -- | -- | -- | -- | -- | -- | -- | -- |
| 2000 | -- | -- | -- | -- | -- | -- | -- | -- | -- |
| 2001 | -- | -- | -- | -- | -- | -- | -- | -- | -- |
| 2002 | -- | -- | -- | -- | -- | -- | -- | -- | -- |
| 2003 | -- | -- | -- | -- | -- | -- | -- | -- | -- |
| 2004 | -- | -- | -- | -- | -- | -- | -- | -- | -- |
| 2005 | -- | -- | -- | -- | -- | -- | -- | -- | -- |
| 2006 | -- | -- | -- | -- | -- | -- | -- | -- | -- |
| 2007 | -- | -- | -- | -- | -- | -- | -- | -- | -- |
| 2008 | -- | -- | -- | -- | -- | -- | -- | -- | -- |
| 2009 | -- | -- | -- | -- | -- | -- | -- | -- | -- |
| 2010 ⁽³⁾ | -- | -- | -- | -- | -- | -- | -- | -- | -- |
| 2011 | -- | -- | -- | -- | -- | -- | -- | -- | -- |
| 2012 | -- | 41 | -- | 41 | -- | -- | -- | -- | -- |

Fuente: Secretaría General de Planeamiento - Universidad Nacional del Nordeste.

⁽¹⁾ En 1974 se separó de la UNNE para conformar la Univ. Nac. de Misiones.

⁽²⁾ En 1988 se separó de la UNNE para conformar la Univ. Nac. de Formosa.

⁽³⁾ Los alumnos corresponden a las Extensiones Áulicas de la facultad de Derecho, Ciencias Sociales y Políticas.



Universidad Nacional del Nordeste
Secretaría General de Planeamiento

Gráfico N° 1: Egresados
Evolución Período 1957 - 2012.

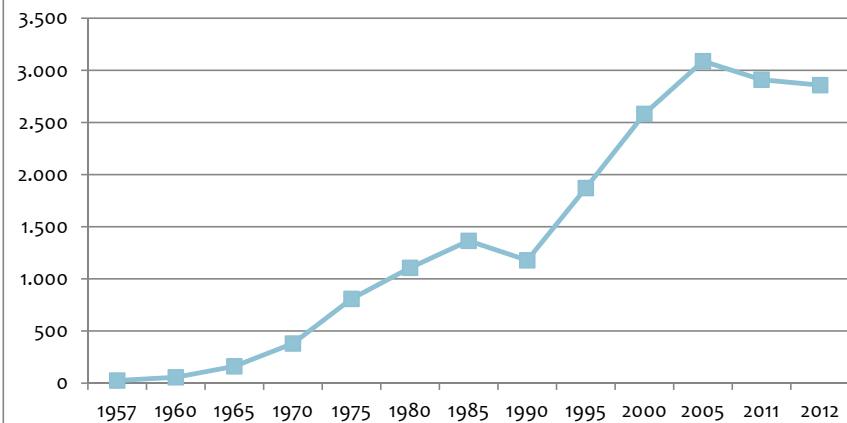
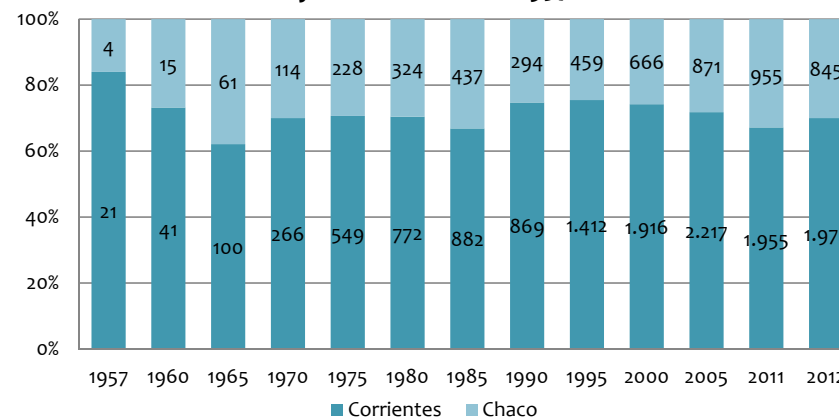


Gráfico N° 2: Egresados
Participación % de las UA con Asiento en las Prov. de
Ctes y Chaco. Período 1957 -2012.





Universidad Nacional del Nordeste
Secretaría General de Planeamiento

Gráfico N° 3: Egresados
Evolución en Unidades Académicas con Asiento en la
Prov. del Chaco. Período 1957 - 2012.

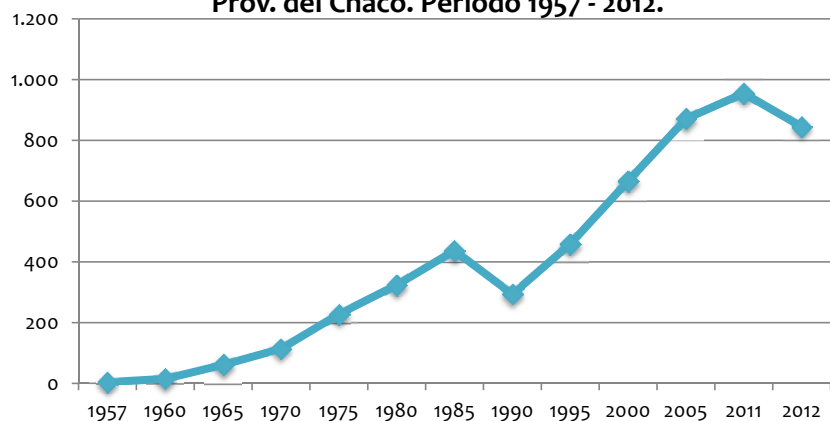


Gráfico N° 4: Egresados
Evolución en Unidades Académicas con Asiento en la
Prov. de Ctes. Período 1957 - 2012.

