



Universidad Nacional del Nordeste  
Secretaría General de Planeamiento

**CUADRO 1**  
**EVOLUCION DE ESTUDIANTES**  
**CLASIFICADOS POR SEDE DE LAS UNIDADES ACADÉMICAS**  
**PERIODO 1957 - 2014**

<b>Año</b>	<b>Total Estudiantes</b>	<b>Corrientes</b>	<b>Chaco</b>	<b>Misiones<sup>(2)</sup></b>	<b>Formosa<sup>(3)</sup></b>
1.957	1.409	1.184	225	--	--
1.958	2.087	1.429	658	--	--
1.959	2.322	1.693	629	--	--
1.960	2.491	1.777	707	7	--
1.961	2.724	1.884	820	20	--
1.962	2.975	2.058	884	33	--
1.963	2.374	1.347	983	44	--
1.964	3.965	2.727	1.180	58	--
1.965	4.558	3.136	1.350	72	--
1.966	5.355	3.727	1.541	87	--
1.967	6.093	4.260	1.722	111	--
1.968	6.269	4.244	1.892	133	--
1.969	7.031	4.730	2.079	222	--
1.970	7.720	4.995	2.463	262	--
1.971	10.267	6.106	3.519	277	365
1.972	12.613	7.746	4.002	373	492
1.973	14.824	9.328	4.485	411	600
1.974	19.441	12.973	5.860	--	608
1.975	18.354	13.000	4.832	--	522
1.976	21.619	14.726	6.436	--	457
1.977	17.915	11.972	5.592	--	351
1.978	17.059	11.449	5.383	--	227
1.979	15.824	9.796	5.770	--	258
1.980	16.609	10.428	5.811	--	370
1.981	15.967	10.147	5.428	--	392
1.982	16.337	10.283	5.881	--	173
1.983	16.433	10.307	5.968	--	158
1.984	20.301	13.583	6.574	--	144
1.985	28.919	20.263	8.299	--	357
1.986	30.680	23.042	7.595	--	43
1.987	34.010	26.506	7.504	--	--
1.988	32.500	25.523	6.977	--	--
1.989	31.414	24.494	6.920	--	--
1.990	31.205	24.295	6.910	--	--
1.991	30.125	23.541	6.584	--	--
1.992	29.046	22.378	6.668	--	--
1.993	32.122	23.945	8.177	--	--
1.994	32.144	22.501	9.643	--	--
1.995	41.552	29.307	12.245	--	--
1.996	41.538	29.235	12.303	--	--
1.997	43.433	29.315	14.118	--	--
1.998	48.411	32.473	15.938	--	--
1.999	50.167	31.755	18.412	--	--
2.000	54.503	34.618	19.885	--	--
2.001	53.323	32.798	20.525	--	--
2.002	54.971	34.321	20.650	--	--
2.003	53.485	34.272	19.213	--	--
2.004	54.445	35.829	18.616	--	--
2.005	52.597	33.575	19.022	--	--
2.006	53.389	34.505	18.884	--	--
2.007	52.251	33.451	18.800	--	--
2.008	49.739	31.233	18.506	--	--
2.009	50.318	31.108	18.579	493	138
2.010	49.993	29.060	18.764	1.226	943
2.011	49.875	29.721	18.373	1.275	506
2.012	49.454	29.312	18.292	1.305	545
2.013	50.403	29.527	18.890	1.339	647
2.014	49.417	29.437	18.262	1.218	500

Fuente: Secretaría General de Planeamiento - Universidad Nacional del Nordeste.

<sup>(1)</sup> Información provisoria al 19/06/2015.

<sup>(2)</sup> En 1974 se separó de la UNNE para conformar la Univ. Nac. de Misiones.

<sup>(3)</sup> En 1988 se separó de la UNNE para conformar la Univ. Nac. de Formosa.



Universidad Nacional del Nordeste  
Secretaría General de Planeamiento

**CUADRO 2.1**  
**EVOLUCION DE ESTUDIANTES CLASIFICADOS**  
**SEGÚN UNIDADES ACADÉMICAS.**  
**PERIODO 1957 - 2014**  
**PROVINCIA DE CORRIENTES**

Año	Totales	Unidad Académica							
		Medicina <sup>(2)</sup>	Odontología <sup>(2)</sup>	Ciencias Agrarias <sup>(3)</sup>	Ciencias Veterinarias <sup>(3)</sup>	Ciencias Exactas	Derecho	Otras	
1957	1.184		456		467		94	167	--
1958	1.429		542		467		141	279	--
1959	1.693		594		594		155	350	--
1960	1.777		638		509		189	441	--
1961	1.884		605		549		192	538	--
1962	2.058		566		650		215	627	--
1963	2.347		600		741		284	722	--
1964	2.727		646		902		344	835	--
1965	3.136		689		1.138		369	940	--
1966	3.727		757		1.501		428	1.041	--
1967	4.260		787		1.761		543	1.169	--
1968	4.244		878		1512		636	1.218	--
1969	4.730		571	213	629	1.155	774	1.388	--
1970	4.995		755	260	644	1.123	800	1.413	--
1971	6.106		951	344	807	1.350	975	1.679	--
1972	7.746		1.546	496	981	1.597	1.258	1.868	--
1973	9.328		1.784	691	1.167	1.874	1.510	2.302	--
1974	12.973		2.842	938	1.395	2.102	2.062	3.610	24
1975	13.000		3.406	811	1.267	1.935	2.724	2.702	155
1976	14.726		3.085	887	1.391	2.095	2.663	4.402	203
1977	11.972		2.557	695	850	1.409	2.070	4.306	85
1978	11.449		2.477	819	679	1.308	1.809	4.309	48
1979	9.796		2.377	730	663	1.228	2.275	2.523	--
1980	10.428		2.823	875	672	1.221	2.396	2.215	226
1981	10.147		2.653	723	557	1.052	2.170	2.879	113
1982	10.283		2.549	712	666	960	2.420	2.517	459
1983	10.307		2.792	664	579	870	2.256	2.816	330
1984	13.583		3.598	690	633	890	3.402	4.003	367
1985	20.263		5.126	874	737	900	4.638	6.803	1.185
1986	23.042		5.779	884	494	819	4.954	8.584	1.528
1987	26.506		5.103	1.282	866	573	4.447	9.029	5.206
1988	25.523		5.760	1.367	685	521	4.392	9.462	3.336
1989	24.494		5.730	1.400	700	575	4.330	8.500	3.259
1990	24.295		5.860	1.538	712	585	4.436	8.598	2.566
1991	23.541		5.607	1.538	375	669	2.395	10.160	2.797
1992	22.378		4.246	1.065	650	750	3.992	9.335	2.340
1993	23.945		5.979	1.640	400	713	2.533	10.834	1.846
1994	22.501		6.847	1.433	505	892	2.457	8.678	1.689
1995	29.307		7.850	1.539	568	1.070	3.557	12.285	2.438
1996	29.235		7.960	1.772	624	1.225	4.143	11.704	1.807
1997	29.315		7.670	1.686	764	1.364	4.128	11.364	2.339
1998	32.473		7.164	1.622	919	1.443	4.268	14.227	2.830
1999	31.755		6.926	1.742	1.094	1.550	4.945	12.472	3.026
2000	34.618		6.878	1.614	1.155	1.765	5.826	13.193	4.187
2001	32.798		6.107	1.614	1.201	1.858	5.300	12.921	3.797
2002	34.321		6.078	1.590	1.123	1.967	5.678	13.151	4.734
2003	34.272		5.099	1.504	1.030	2.090	6.157	14.008	4.384
2004	35.829		5.919	1.570	1.384	2.206	6.002	13.860	4.888
2005	33.575		5.908	1.627	1.554	2.302	6.159	11.220	4.805
2006	34.505		5.291	1.650	1.566	2.262	6.029	13.175	4.532
2007	33.451		4.682	1.702	1.591	2.223	6.006	12.710	4.537
2008	31.233		4.272	1.597	1.575	2.193	5.888	11.581	4.127
2009	31.108		4.248	1.530	1.600	2.383	6.171	11.291	3.885
2010	29.060		4.424	1.506	1.660	2.183	6.219	9.211	3.857
2011	29.721		4.678	1.497	1.657	2.433	6.534	9.525	3.397
2012	29.312		4.578	1.468	1.740	2.462	6.214	9.439	3.411
2013	29.527		4.728	1.555	1.780	2.514	6.171	9.471	3.308
2014	29.437		4.340	1.599	1.838	2.195	6.077	9.740	3.648

Fuente: Secretaría General de Planeamiento - Universidad Nacional del Nordeste.

(1) Información provisoria al 19/06/2015.

(2) Funcionaron como una sola unidad académica hasta 1973.

(3) Funcionaron como una sola unidad académica hasta 1973.



Universidad Nacional del Nordeste  
Secretaría General de Planeamiento

**CUADRO 2.2**  
**EVOLUCION DE ESTUDIANTES CLASIFICADOS**  
**SEGÚN UNIDADES ACADEMICAS.**  
PERIODO 1957 - 2014  
PROVINCIA DEL CHACO

Año	Totales	Unidad Académica						
		Cs. Económicas	Ingeniería <sup>(2)</sup>	Arquitect. <sup>(2)</sup>	Humanidades	Agroind. <sup>(3)(4)</sup>	Artes	Otras
1957	225	174	51		--	--	--	--
1958	658	205	89		364	--	--	--
1959	629	241	123		265	--	--	--
1960	707	273	140		294	--	--	--
1961	820	307	183		330	--	--	--
1962	884	348	244		292	--	--	--
1963	983	406	297		280	--	--	--
1964	1.180	476	373		331	--	--	--
1965	1.350	555	443		352	--	--	--
1966	1.541	627	552		362	--	--	--
1967	1.722	715	626		381	--	--	--
1968	1.892	808	735		349	--	--	--
1969	2.079	962	361	378	378	--	--	--
1970	2.463	1.039	472	515	437	--	--	--
1971	3.519	1.619	543	616	716	--	--	25
1972	4.002	1.745	768	834	655	--	--	--
1973	4.485	1.907	985	961	541	--	--	91
1974	5.860	2.626	1.184	1.042	824	100	--	84
1975	4.832	2.090	1.302	820	550	42	--	28
1976	6.436	3.191	1.262	1.039	817	102	--	25
1977	5.592	2.665	1.280	983	595	63	--	6
1978	5.383	2.206	1.351	1.098	635	93	--	--
1979	5.770	2.257	1.294	1.161	886	117	--	55
1980	5.811	2.175	1.524	1.290	767	--	--	55
1981	5.428	2.162	1.815	866	562	--	--	23
1982	5.881	2.314	1.800	871	746	115	--	35
1983	5.968	2.443	1.891	743	756	97	--	38
1984	6.574	2.670	1.976	849	931	107	--	41
1985	8.299	3.352	2.223	1.128	1.398	128	--	70
1986	7.595	3.385	1.871	911	1.312	112	--	4
1987	7.504	3.157	1.699	1.135	1.088	360	--	65
1988	6.977	3.323	1.538	1.038	991	87	--	0
1989	6.920	3.400	1.391	1.000	1.050	79	--	0
1990	6.910	3.458	1.389	917	1.068	78	--	0
1991	6.584	4.115	886	922	611	50	--	0
1992	6.668	3.800	742	859	1.225	42	--	0
1993	8.084	4.388	1.018	983	651	545	--	499
1994	9.595	4.907	1.227	1.079	1.287	828	--	267
1995	12.197	6.286	1.264	1.323	1.927	1.088	--	309
1996	12.278	6.333	1.078	1.325	2.195	999	--	348
1997	14.118	6.799	1.354	1.756	3.309	900	--	0
1998	15.938	7.522	1.596	2.040	3.572	1.208	--	0
1999	18.412	7.977	2.356	2.443	3.932	1.704	--	0
2000	19.885	8.511	1.978	2.619	5.108	1.669	--	0
2001	20.525	8.667	1.733	2.752	5.482	1.891	--	0
2002	20.650	8.132	1.598	2.697	6.089	2.134	--	0
2003	19.213	8.413	1.312	2.625	4.331	2.532	--	0
2004	18.616	8.058	1.364	2.656	3.752	2.786	--	0
2005	19.022	7.768	1.489	2.641	4.003	3.121	--	0
2006	18.884	7.596	1.330	2.840	4.349	2.769	--	0
2007	18.800	6.873	1.368	2.881	4.402	3.276	--	0
2008	18.506	6.575	1.563	2.943	4.572	2.853	--	0
2009	18.579	6.978	1.521	3.139	4.449	1.789	--	703
2010	18.764	6.511	1.711	3.278	4.909	1.227	381	747
2011	18.373	6.578	1.658	3.392	4.718	815	228	984
2012	18.292	5.989	1.831	3.461	5.300	413	439	859
2013	18.890	6.388	1.820	3.743	5.272	246	409	1.012
2014	18.262	6.035	1.834	3.710	5.058	125	456	1.044

Fuente: Secretaría General de Planeamiento - Universidad Nacional del Nordeste.

(1) Información provisoria al 19/06/2015.

(2) Funcionaron como una sola Unidad Académica hasta 1968.

(3) En 2009 se separó de la UNNE para conformar la Univ. Nac. de Chaco Austral (UNCAUS).

(4) A partir del año 2009 no se informan Nuevos Inscriptos, sólo Estudiantes de Carreras Dependientes de la UNNE.



**CUADRO 2.3**  
EVOLUCION DE ESTUDIANTES CLASIFICADOS  
SEGÚN UNIDADES ACADÉMICAS.  
PERIODO 1957 - 2014  
PROVINCIAS DE MISIONES Y FORMOSA

AÑO	MISIONES <sup>(2)</sup>				FORMOSA <sup>(3)</sup>				
	Ciencias Económicas	Derecho	Otras carreras	Total	Instituto Univer.	Recursos Naturales	Derecho <sup>(4)</sup>	Otras carreras	Total
1957	--	--	--	--	--	--	--	--	--
1958	--	--	--	--	--	--	--	--	--
1959	--	--	--	--	--	--	--	--	--
1960	7	--	--	7	--	--	--	--	--
1961	20	--	--	20	--	--	--	--	--
1962	33	--	--	33	--	--	--	--	--
1963	44	--	--	44	--	--	--	--	--
1964	58	--	--	58	--	--	--	--	--
1965	72	--	--	72	--	--	--	--	--
1966	87	--	--	87	--	--	--	--	--
1967	111	--	--	111	--	--	--	--	--
1968	133	--	--	133	--	--	--	--	--
1969	170	--	52	222	Inicio de Actividades de la				
1970	157	--	105	262	Universidad Nacional del Nordeste				
1971	192	--	85	277	365	--	--	--	365
1972	243	--	130	373	492	--	--	--	492
1973	265	--	146	411	446	154	--	--	600
1974	Creación de la Universidad Nacional de Misiones				313	223	--	72	608
1975	--	--	--	--	200	226	--	96	522
1976	--	--	--	--	125	217	--	115	457
1977	--	--	--	--	--	351	--	--	351
1978	--	--	--	--	--	227	--	--	227
1979	--	--	--	--	--	258	--	--	258
1980	--	--	--	--	--	370	--	--	370
1981	--	--	--	--	--	292	--	--	292
1982	--	--	--	--	--	574	--	--	574
1983	--	--	--	--	--	492	--	--	492
1984	--	--	--	--	--	410	--	--	410
1985	--	--	--	--	--	369	--	--	369
1986	--	--	--	--	--	227	--	--	227
1987	--	--	--	--	--	182	--	--	182
1988	--	--	--	--	--	--	--	--	--
1989	--	--	--	--	Creación de la Universidad Nacional de Formosa				
1990	--	--	--	--	--	--	--	--	--
1991	--	--	--	--	--	--	--	--	--
1992	--	--	--	--	--	--	--	--	--
1993	--	--	--	--	--	--	--	--	--
1994	--	--	--	--	--	--	--	--	--
1995	--	--	--	--	--	--	--	--	--
1996	--	--	--	--	--	--	--	--	--
1997	--	--	--	--	--	--	--	--	--
1998	--	--	--	--	--	--	--	--	--
1999	--	--	--	--	--	--	--	--	--
2000	--	--	--	--	--	--	--	--	--
2001	--	--	--	--	--	--	--	--	--
2002	--	--	--	--	--	--	--	--	--
2003	--	--	--	--	--	--	--	--	--
2004	--	--	--	--	--	--	--	--	--
2005	--	--	--	--	--	--	--	--	--
2006	--	--	--	--	--	--	--	--	--
2007	--	--	--	--	--	--	--	--	--
2008	--	--	--	--	--	--	--	--	--
2009	--	--	--	--	--	--	--	--	--
2010 <sup>(3)</sup>	--	1.226	--	1.226	--	--	943	--	943
2011 <sup>(3)</sup>	--	1.275	--	1.275	--	--	506	--	506
2012 <sup>(3)</sup>	--	1.305	--	1.305	--	--	545	--	545
2013 <sup>(3)</sup>	--	1.339	--	1.339	--	--	647	--	647
2014 <sup>(3)</sup>	--	1.218	--	1.218	--	--	500	--	500

Fuente: Secretaría General de Planeamiento - Universidad Nacional del Nordeste.

(1) Información provisoria al 19/06/2015.

(2) En 1974 se separó de la UNNE para conformar la Univ. Nac. de Misiones.

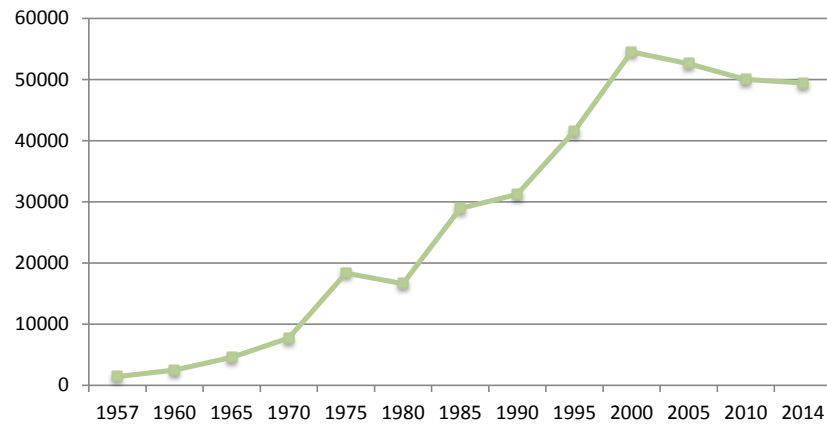
(3) En 1988 se separó de la UNNE para conformar la Univ. Nac. de Formosa.

(4) Los alumnos corresponden a las Extensiones Áulicas de la Facultad de Derecho y Ciencias Sociales y Políticas.

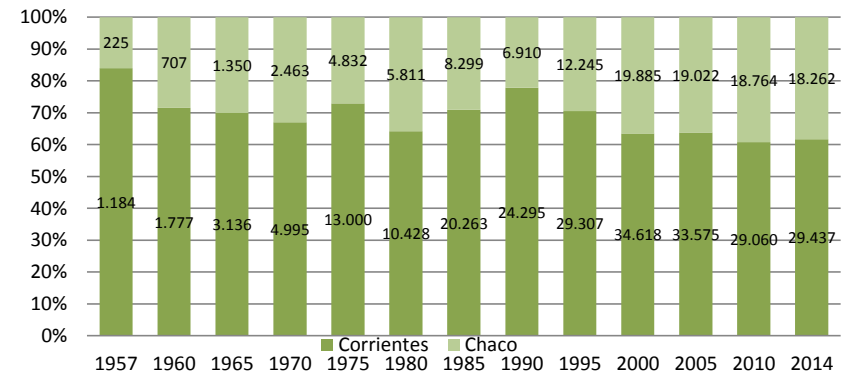


Universidad Nacional del Nordeste  
Secretaría General de Planeamiento

**Gráfico N° 11**  
**Evolución de Estudiantes 1.957 - 2.014.**



**Gráfico N° 12**  
**Participación % de las UA con Asiento en las Prov. de Ctes y Chaco en el total de los Estudiantes. Período 1.957 - 2.014.**

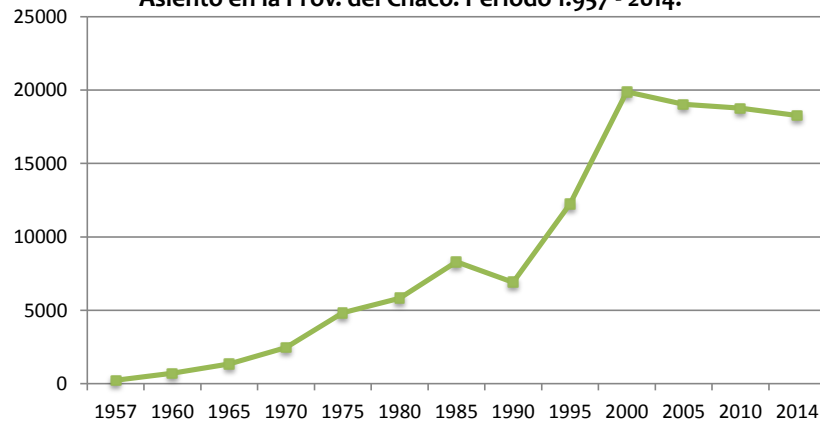




Universidad Nacional del Nordeste  
Secretaría General de Planeamiento

**Gráfico N° 13**

**Evolución de Estudiantes en Unidades Académicas con Asiento en la Prov. del Chaco. Período 1.957 - 2014.**



**Gráfico N° 14**

**Evolución de Estudiantes en Unidades Académicas con Asiento en la Prov. de Ctes. Período 1.957 - 2014.**

