



CUADRO 1
EVOLUCION DE ESTUDIANTES
CLASIFICADOS POR SEDE DE LAS UNIDADES ACADÉMICAS
PERIODO 1957 - 2018

Año	Total Estudiantes	Corrientes	Chaco	Misiones ⁽²⁾	Formosa ⁽³⁾
1.957	1.409	1.184	225	--	--
1.958	2.087	1.429	658	--	--
1.959	2.322	1.693	629	--	--
1.960	2.491	1.777	707	7	--
1.961	2.724	1.884	820	20	--
1.962	2.975	2.058	884	33	--
1.963	2.374	1.347	983	44	--
1.964	3.965	2.727	1.180	58	--
1.965	4.558	3.136	1.350	72	--
1.966	5.355	3.727	1.541	87	--
1.967	6.093	4.260	1.722	111	--
1.968	6.269	4.244	1.892	133	--
1.969	7.031	4.730	2.079	222	--
1.970	7.720	4.995	2.463	262	--
1.971	10.267	6.106	3.519	277	365
1.972	12.613	7.746	4.002	373	492
1.973	14.824	9.328	4.485	411	600
1.974	19.441	12.973	5.860	--	608
1.975	18.354	13.000	4.832	--	522
1.976	21.619	14.726	6.436	--	457
1.977	17.915	11.972	5.592	--	351
1.978	17.059	11.449	5.383	--	227
1.979	15.824	9.796	5.770	--	258
1.980	16.609	10.428	5.811	--	370
1.981	15.967	10.147	5.428	--	392
1.982	16.337	10.283	5.881	--	173
1.983	16.433	10.307	5.968	--	158
1.984	20.301	13.583	6.574	--	144
1.985	28.919	20.263	8.299	--	357
1.986	30.680	23.042	7.595	--	43
1.987	34.010	26.506	7.504	--	--
1.988	32.500	25.523	6.977	--	--
1.989	31.414	24.494	6.920	--	--
1.990	31.205	24.295	6.910	--	--
1.991	30.125	23.541	6.584	--	--
1.992	29.046	22.378	6.668	--	--
1.993	32.122	23.945	8.177	--	--
1.994	32.144	22.501	9.643	--	--
1.995	41.552	29.307	12.245	--	--
1.996	41.538	29.235	12.303	--	--
1.997	43.433	29.315	14.118	--	--
1.998	48.411	32.473	15.938	--	--
1.999	50.167	31.755	18.412	--	--
2.000	54.503	34.618	19.885	--	--
2.001	53.323	32.798	20.525	--	--
2.002	54.971	34.321	20.650	--	--
2.003	53.485	34.272	19.213	--	--
2.004	54.445	35.829	18.616	--	--
2.005	52.597	33.575	19.022	--	--
2.006	53.389	34.505	18.884	--	--
2.007	52.251	33.451	18.800	--	--
2.008	49.739	31.233	18.506	--	--
2.009	50.318	31.108	18.579	493	138
2.010	49.993	29.060	18.764	1.226	943
2.011	49.875	29.721	18.373	1.275	506
2.012	49.454	29.312	18.292	1.305	545
2.013	50.403	29.527	18.890	1.339	647
2.014	49.417	29.437	18.262	1.218	500
2.015	49.812	29.681	18.388	1.170	573
2.016	51.119	29.684	19.770	1.222	443
2.017	51.629	31.185	18.697	1.209	538
2.018	50.694	30.246	18.286	1.480	682

Fuente: Secretaría General de Planeamiento - Universidad Nacional del Nordeste.

⁽²⁾ En 1974 se separó de la UNNE para conformar la Univ. Nac. de Misiones.

⁽³⁾ En 1988 se separó de la UNNE para conformar la Univ. Nac. de Formosa.

⁽⁴⁾ Para el período 1957-1981 se consideró estudiante a quien hubiere rendido al menos 1 materia o su equivalente en el año.



CUADRO 2.1
EVOLUCION DE ESTUDIANTES CLASIFICADOS
SEGÚN UNIDADES ACADÉMICAS.
PERIODO 1957 - 2018
PROVINCIA DE CORRIENTES

Año	Totales	Unidad Académica						
		Medicina ⁽¹⁾	Odontología ⁽²⁾	Ciencias Agrarias ⁽³⁾	Ciencias Veterinarias ⁽³⁾	Ciencias Exactas	Derecho	Otras
1.957	1.184	456			467	94	167	--
1.958	1.429	542			467	141	279	--
1.959	1.693	594			594	155	350	--
1.960	1.777	638			509	189	441	--
1.961	1.884	605			549	192	538	--
1.962	2.058	566			650	215	627	--
1.963	2.347	600			741	284	722	--
1.964	2.727	646			902	344	835	--
1.965	3.136	689			1.138	369	940	--
1.966	3.727	757			1.501	428	1.041	--
1.967	4.260	787			1.761	543	1.169	--
1.968	4.244	878			1512	636	1.218	--
1.969	4.730	571	213	629	1.155	774	1.388	--
1.970	4.995	755	260	644	1.123	800	1.413	--
1.971	6.106	951	344	807	1.350	975	1.679	--
1.972	7.746	1.546	496	981	1.597	1.258	1.868	--
1.973	9.328	1.784	691	1.167	1.874	1.510	2.302	--
1.974	12.973	2.842	938	1.395	2.102	2.062	3.610	24
1.975	13.000	3.406	811	1.267	1.935	2.724	2.702	155
1.976	14.726	3.085	887	1.391	2.095	2.663	4.402	203
1.977	11.972	2.557	695	850	1.409	2.070	4.306	85
1.978	11.449	2.477	819	679	1.308	1.809	4.309	48
1.979	9.796	2.377	730	663	1.228	2.275	2.523	--
1.980	10.428	2.823	875	672	1.221	2.396	2.215	226
1.981	10.147	2.653	723	557	1.052	2.170	2.879	113
1.982	10.283	2.549	712	666	960	2.420	2.517	459
1.983	10.307	2.792	664	579	870	2.256	2.816	330
1.984	13.583	3.598	690	633	890	3.402	4.003	367
1.985	20.263	5.126	874	737	900	4.638	6.803	1.185
1.986	23.042	5.779	884	494	819	4.954	8.584	1.528
1.987	26.506	5.103	1.282	866	573	4.447	9.029	5.206
1.988	25.523	5.760	1.367	685	521	4.392	9.462	3.336
1.989	24.494	5.730	1.400	700	575	4.330	8.500	3.259
1.990	24.295	5.860	1.538	712	585	4.436	8.598	2.566
1.991	23.541	5.607	1.538	375	669	2.395	10.160	2.797
1.992	22.378	4.246	1.065	650	750	3.992	9.335	2.340
1.993	23.945	5.979	1.640	400	713	2.533	10.834	1.846
1.994	22.501	6.847	1.433	505	892	2.457	8.678	1.689
1.995	29.307	7.850	1.539	568	1.070	3.557	12.285	2.438
1.996	29.235	7.960	1.772	624	1.225	4.143	11.704	1.807
1.997	29.315	7.670	1.686	764	1.364	4.128	11.364	2.339
1.998	32.473	7.164	1.622	919	1.443	4.268	14.227	2.830
1.999	31.755	6.926	1.742	1.094	1.550	4.945	12.472	3.026
2.000	34.618	6.878	1.614	1.155	1.765	5.826	13.193	4.187
2.001	32.798	6.107	1.614	1.201	1.858	5.300	12.921	3.797
2.002	34.321	6.078	1.590	1.123	1.967	5.678	13.151	4.734
2.003	34.272	5.099	1.504	1.030	2.090	6.157	14.008	4.384
2.004	35.829	5.919	1.570	1.384	2.206	6.002	13.860	4.888
2.005	33.575	5.908	1.627	1.554	2.302	6.159	11.220	4.805
2.006	34.505	5.291	1.650	1.566	2.262	6.029	13.175	4.532
2.007	33.451	4.682	1.702	1.591	2.223	6.006	12.710	4.537
2.008	31.233	4.272	1.597	1.575	2.193	5.888	11.581	4.127
2.009	31.108	4.248	1.530	1.600	2.383	6.171	11.291	3.885
2.010	29.060	4.424	1.506	1.660	2.183	6.219	9.211	3.857
2.011	29.721	4.678	1.497	1.657	2.433	6.534	9.525	3.397
2.012	29.312	4.578	1.468	1.740	2.462	6.214	9.439	3.411
2.013	29.527	4.728	1.555	1.780	2.514	6.171	9.471	3.308
2.014	29.437	4.340	1.599	1.838	2.195	6.077	9.740	3.648
2.015	29.681	4.832	1.603	1.748	2.302	5.908	9.047	4.241
2.016	29.684	4.984	1.731	1.730	2.397	6.019	9.353	3.470
2.017	31.185	4.989	1.932	1.853	2.486	5.791	9.343	4.791
2.018	30.246	5.174	2.010	1.781	2.513	5.620	8.669	4.479

Fuente: Secretaría General de Planeamiento - Universidad Nacional del Nordeste.

(1) Funcionaron como una sola unidad académica hasta 1973.

(2) Funcionaron como una sola unidad académica hasta 1973.

(3) Funcionaron como una sola unidad académica hasta 1973.



CUADRO 2.2
EVOLUCION DE ESTUDIANTES CLASIFICADOS
SEGÚN UNIDADES ACADÉMICAS.
 PERIODO 1957 - 2018
 PROVINCIA DEL CHACO

Año	Totales	Unidad Académica					
		Cs. Económicas	Ingeniería ⁽²⁾	Arquitect. ⁽²⁾	Humanidades	Agroind. ⁽³⁾⁽⁴⁾	Artes
1.957	225	174	51		--	--	--
1.958	658	205	89		364	--	--
1.959	629	241	123		265	--	--
1.960	707	273	140		294	--	--
1.961	820	307	183		330	--	--
1.962	884	348	244		292	--	--
1.963	983	406	297		280	--	--
1.964	1.180	476	373		331	--	--
1.965	1.350	555	443		352	--	--
1.966	1.541	627	552		362	--	--
1.967	1.722	715	626		381	--	--
1.968	1.892	808	735		349	--	--
1.969	2.079	962	361	378	378	--	--
1.970	2.463	1.039	472	515	437	--	--
1.971	3.519	1.619	543	616	716	--	25
1.972	4.002	1.745	768	834	655	--	--
1.973	4.485	1.907	985	961	541	--	91
1.974	5.860	2.626	1.184	1.042	824	100	84
1.975	4.832	2.090	1.302	820	550	42	28
1.976	6.436	3.191	1.262	1.039	817	102	25
1.977	5.592	2.665	1.280	983	595	63	6
1.978	5.383	2.206	1.351	1.098	635	93	--
1.979	5.770	2.257	1.294	1.161	886	117	55
1.980	5.811	2.175	1.524	1.290	767	--	55
1.981	5.428	2.162	1.815	866	562	--	23
1.982	5.881	2.314	1.800	871	746	115	35
1.983	5.968	2.443	1.891	743	756	97	38
1.984	6.574	2.670	1.976	849	931	107	41
1.985	8.299	3.352	2.223	1.128	1.398	128	70
1.986	7.595	3.385	1.871	911	1.312	112	4
1.987	7.504	3.157	1.699	1.135	1.088	360	65
1.988	6.977	3.323	1.538	1.038	991	87	0
1.989	6.920	3.400	1.391	1.000	1.050	79	0
1.990	6.910	3.458	1.389	917	1.068	78	0
1.991	6.584	4.115	886	922	611	50	0
1.992	6.668	3.800	742	859	1.225	42	0
1.993	8.084	4.388	1.018	983	651	545	499
1.994	9.595	4.907	1.227	1.079	1.287	828	267
1.995	12.197	6.286	1.264	1.323	1.927	1.088	309
1.996	12.278	6.333	1.078	1.325	2.195	999	348
1.997	14.118	6.799	1.354	1.756	3.309	900	0
1.998	15.938	7.522	1.596	2.040	3.572	1.208	0
1.999	18.412	7.977	2.356	2.443	3.932	1.704	0
2.000	19.885	8.511	1.978	2.619	5.108	1.669	0
2.001	20.525	8.667	1.733	2.752	5.482	1.891	0
2.002	20.650	8.132	1.598	2.697	6.089	2.134	0
2.003	19.213	8.413	1.312	2.625	4.331	2.532	0
2.004	18.616	8.058	1.364	2.656	3.752	2.786	0
2.005	19.022	7.768	1.489	2.641	4.003	3.121	0
2.006	18.884	7.596	1.330	2.840	4.349	2.769	0
2.007	18.800	6.873	1.368	2.881	4.402	3.276	0
2.008	18.506	6.575	1.563	2.943	4.572	2.853	0
2.009	18.579	6.978	1.521	3.139	4.449	1.789	703
2.010	18.764	6.511	1.711	3.278	4.909	1.227	381
2.011	18.373	6.578	1.658	3.392	4.718	815	228
2.012	18.292	5.989	1.831	3.461	5.300	413	439
2.013	18.890	6.388	1.820	3.743	5.272	246	409
2.014	18.262	6.035	1.834	3.710	5.058	125	456
2.015	18.388	5.759	2.032	3.866	4.871	29	442
2.016	19.770	6.131	1.968	3.945	4.563	0	900
2.017	18.697	6.079	2.145	4.063	4.341	0	832
2.018	18.286	5.865	1.963	4.000	4.199	0	834

Fuente: Secretaría General de Planeamiento - Universidad Nacional del Nordeste.

⁽²⁾ Funcionaron como una sola Unidad Académica hasta 1968.

⁽³⁾ En 2009 se separó de la UNNE para conformar la Univ. Nac. de Chaco Austral (UNCAUS).

⁽⁴⁾ A partir del año 2009 no se informan Nuevos Inscriptos, sólo Estudiantes de Carreras Dependientes de la UNNE.



CUADRO 2.3
EVOLUCION DE ESTUDIANTES CLASIFICADOS
SEGÚN UNIDADES ACADÉMICAS.
PERIODO 1957 - 2018
PROVINCIAS DE MISIONES Y FORMOSA

AÑO	MISIONES ⁽²⁾				FORMOSA ⁽³⁾				
	Ciencias Económicas	Derecho	Otras carreras	Total	Instituto Univer.	Recursos Naturales	Derecho ⁽⁴⁾	Otras carreras	Total
1.957	--	--	--	--	--	--	--	--	--
1.958	--	--	--	--	--	--	--	--	--
1.959	--	--	--	--	--	--	--	--	--
1.960	7	--	--	7	--	--	--	--	--
1.961	20	--	--	20	--	--	--	--	--
1.962	33	--	--	33	--	--	--	--	--
1.963	44	--	--	44	--	--	--	--	--
1.964	58	--	--	58	--	--	--	--	--
1.965	72	--	--	72	--	--	--	--	--
1.966	87	--	--	87	--	--	--	--	--
1.967	111	--	--	111	--	--	--	--	--
1.968	133	--	--	133	--	--	--	--	--
1.969	170	--	52	222	Inicio de Actividades de la Universidad Nacional del Nordeste				
1.970	157	--	105	262	365	--	--	--	365
1.971	192	--	85	277	492	--	--	--	492
1.972	243	--	130	373	446	154	--	--	600
1.973	265	--	146	411	313	223	--	72	608
1.974	Creación de la Universidad Nacional de Misiones				200	226	--	96	522
1.975	--	--	--	--	125	217	--	115	457
1.976	--	--	--	--	--	351	--	--	351
1.977	--	--	--	--	--	227	--	--	227
1.978	--	--	--	--	--	258	--	--	258
1.979	--	--	--	--	--	370	--	--	370
1.980	--	--	--	--	--	292	--	--	292
1.981	--	--	--	--	--	574	--	--	574
1.982	--	--	--	--	--	492	--	--	492
1.983	--	--	--	--	--	410	--	--	410
1.984	--	--	--	--	--	369	--	--	369
1.985	--	--	--	--	--	227	--	--	227
1.986	--	--	--	--	--	182	--	--	182
1.987	--	--	--	--	--	--	--	--	--
1.988	--	--	--	--	Creación de la Universidad Nacional de Formosa				
1.989	--	--	--	--	--	--	--	--	--
1.990	--	--	--	--	--	--	--	--	--
1.991	--	--	--	--	--	--	--	--	--
1.992	--	--	--	--	--	--	--	--	--
1.993	--	--	--	--	--	--	--	--	--
1.994	--	--	--	--	--	--	--	--	--
1.995	--	--	--	--	--	--	--	--	--
1.996	--	--	--	--	--	--	--	--	--
1.997	--	--	--	--	--	--	--	--	--
1.998	--	--	--	--	--	--	--	--	--
1.999	--	--	--	--	--	--	--	--	--
2.000	--	--	--	--	--	--	--	--	--
2.001	--	--	--	--	--	--	--	--	--
2.002	--	--	--	--	--	--	--	--	--
2.003	--	--	--	--	--	--	--	--	--
2.004	--	--	--	--	--	--	--	--	--
2.005	--	--	--	--	--	--	--	--	--
2.006	--	--	--	--	--	--	--	--	--
2.007	--	--	--	--	--	--	--	--	--
2.008	--	--	--	--	--	--	--	--	--
2.009	--	--	--	--	--	--	--	--	--
2010 ⁽³⁾	--	1.226	--	1.226	--	--	943	--	943
2011 ⁽³⁾	--	1.275	--	1.275	--	--	506	--	506
2012 ⁽³⁾	--	1.305	--	1.305	--	--	545	--	545
2013 ⁽³⁾	--	1.339	--	1.339	--	--	647	--	647
2014 ⁽³⁾	--	1.218	--	1.218	--	--	500	--	500
2015 ⁽³⁾	--	1.170	--	1.170	--	--	573	--	573
2016 ⁽⁴⁾	--	1.222	--	1.222	--	--	443	--	443
2017 ⁽⁴⁾	--	1.209	--	1.209	--	--	526	12	538
2018 ⁽⁴⁾	--	1.480	--	1.480	--	--	677	5	682

Fuente: Secretaría General de Planeamiento - Universidad Nacional del Nordeste.

⁽²⁾ En 1974 se separó de la UNNE para conformar la Univ. Nac. de Misiones.

⁽³⁾ En 1988 se separó de la UNNE para conformar la Univ. Nac. de Formosa.

⁽⁴⁾ Los alumnos corresponden a las Extensiones Áulicas de la Facultad de Derecho y Ciencias Sociales y Políticas.



Gráfico N° 11
Evolución de Estudiantes 1.957 - 2.018.

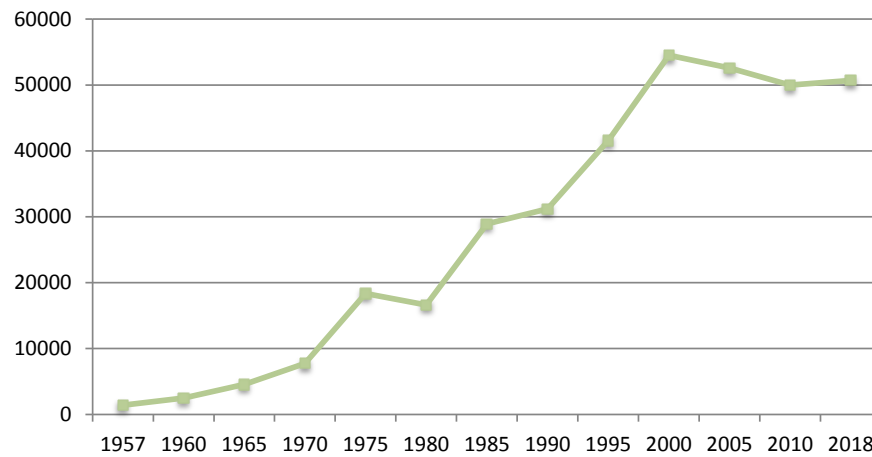
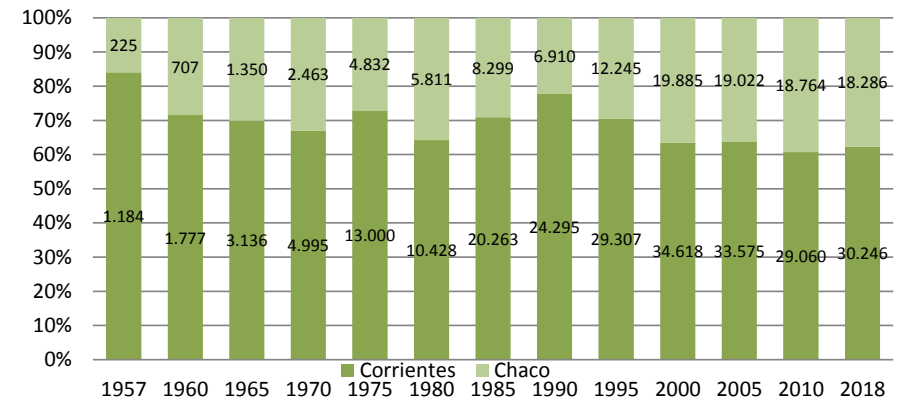


Gráfico N° 12
Participación % de las UA con Asiento en las Prov. de Ctes y Chaco en el total de los Estudiantes. Período 1.957 -2.018.





Universidad Nacional del Nordeste
Rectorado
Secretaría General de Planeamiento

Gráfico N° 13
Evolución de Estudiantes en Unidades Académicas con
Asiento en la Prov. del Chaco. Período 1.957 - 2018.

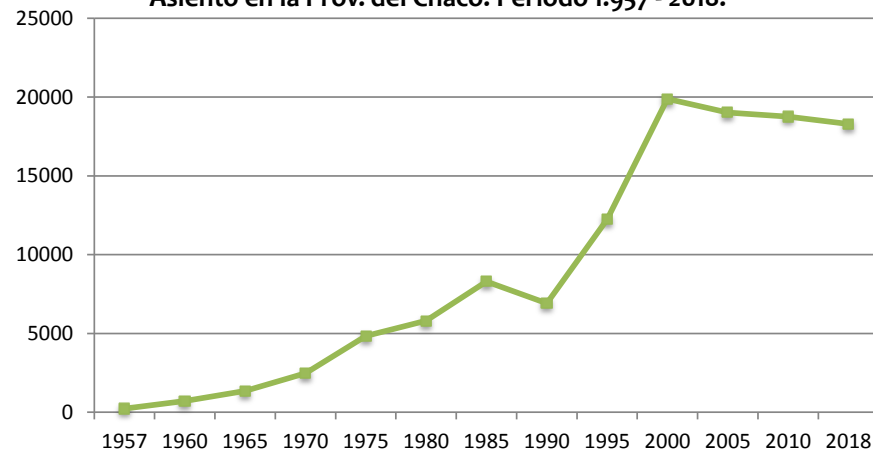


Gráfico N° 14
Evolución de Estudiantes en Unidades Académicas con
Asiento en la Prov. de Ctes. Período 1.957 - 2018.

