



CUADRO Nº 1: NUEVOS INSCRIPTOS AÑO 2019 POR UNIDAD ACADÉMICA Y CARRERA SEGUN GÉNERO.

FACULTADES	CARRERAS		TOTAL	VARONES	MUJERES
TOTAL UNIVERSIDAD			11.977	5.370	6.607
ARQUITECTURA Y URBANISMO	ARQUITECTURA		556	280	276
	DISEÑO GRAFICO		292	117	175
	Total - Arquitectura y Urbanismo		848	397	451
ARTES, DISEÑO Y CIENCIAS DE LA CULTURA	Sede Central	LICENCIATURA EN ARTES COMBINADAS	113	36	77
		LIC. EN GESTION Y DESARROLLO CULTURAL	34	13	21
		TÉC. EN DISEÑO DE IMAGEN, SONIDO Y MULTIMEDIA	199	123	76
		Total - Sede Central	346	172	174
	Sede Corrientes	LICENCIATURA EN TURISMO (Carr. Nueva)	286	90	196
Total - Sede Corrientes		286	90	196	
Total - Artes, Diseño y Cs. de la Cultura			632	262	370
CIENCIAS AGRARIAS	Sede Central	INGENIERIA AGRONOMICA	228	161	67
		INGENIERIA INDUSTRIAL	105	71	34
		Total - Sede Central	333	232	101
	Extensiones Áulicas	INGENIERIA AGRONOMICA	0	0	0
Total - Ext. Áulicas		0	0	0	
Total - Cs. Agrarias			333	232	101
CIENCIAS ECONOMICAS	Sede Central	CBC - CICLO BASICO COMUN	831	466	365
		TAGIU	0	0	0
		Total Sede Central	831	466	365
	Sede Corrientes	LICENCIATURA EN RELACIONES LABORALES	198	75	123
	Total - Sede Corrientes		198	75	123
Total - Ciencias Económicas			1.029	541	488
CIENCIAS EXACTAS Y NATURALES Y AGRIMENSURA	BIOQUIMICA		171	49	122
	GUARDAPARQUES		0	0	0
	INGENIERIA ELECTRICA		97	90	7
	INGENIERIA EN AGRIMENSURA		57	33	24
	INGENIERIA EN ELECTRONICA		126	112	14
	LICENCIATURA EN CIENCIAS BIOLÓGICAS		128	47	81
	LICENCIATURA EN CIENCIAS FÍSICAS		51	40	11
	LICENCIATURA EN CIENCIAS QUÍMICAS		24	8	16
	LICENCIATURA EN MATEMÁTICA		40	20	20
	LICENCIATURA EN SISTEMAS DE INFORMACION		328	262	66
	PROFESORADO EN BIOLOGIA		139	53	86
	PROFESORADO EN CIENCIAS QUÍMICAS Y DEL AMBIENTE		45	12	33
	PROFESORADO EN FÍSICA		36	24	12
	PROFESORADO EN MATEMÁTICA		92	47	45
	Total - Cs. Exactas y Nat. Y Agrimensura			1.334	797
CS. VETERINARIAS	Sede Central	MEDICINA VETERINARIA	428	177	251
		Total - Sede Central	428	177	251
	Sede Curuzú Cuatía	TEC. EN ADMINISTRACION DE EMPRESAS ⁽¹⁾	0	0	0
		Total - Sede Curuzú Cuatía	0	0	0
Total - Ciencias Veterinarias			428	177	251



CUADRO Nº 1: NUEVOS INSCRIPTOS AÑO 2019 POR UNIDAD ACADÉMICA Y CARRERA SEGUN GÉNERO.

FACULTADES	CARRERAS		TOTAL	VARONES	MUJERES
DERECHO Y CS. SOCIALES Y POLÍTICAS	Sede Central	ABOGACIA	1.728	756	972
		MARTILLERO PUBLICO Y CORR. DE COMERCIO	65	33	32
		Total - Sede Central	1.793	789	1.004
	Extensiones Áulicas	ABOGACIA	1.046	456	590
		MARTILLERO PUBLICO Y CORR. DE COMERCIO	13	8	5
	Total - Ext. Áulicas	1.059	464	595	
	Total - Derecho y Cs. Sociales y Políticas		2.852	1.253	1.599
HUMANIDADES	Sede Central	ARCHIVISTA Y LICENCIADO EN CS. DE LA INFORMACION	39	17	22
		BIBLIOTECARIO Y LICENCIADO EN CS. DE LA INFORMACION	62	17	45
		LICENCIADO EN CIENCIAS DE LA EDUCACION	128	22	106
		LICENCIADO EN EDUCACION INICIAL	88	1	87
		LICENCIADO EN FILOSOFIA	62	29	33
		LICENCIADO EN GEOGRAFIA	13	6	7
		LICENCIADO EN HISTORIA	56	30	26
		LICENCIADO EN LETRAS	60	14	46
		PROFESOR EN CIENCIAS DE LA EDUCACION	105	32	73
		PROFESOR EN EDUCACION INICIAL	181	2	179
		PROFESOR EN FILOSOFIA	45	26	19
		PROFESOR EN GEOGRAFIA	42	23	19
		PROFESOR EN HISTORIA	82	49	33
		PROFESOR EN LETRAS	66	17	49
		Total - Sede Central	1.029	285	744
Sede Corrientes	LICENCIATURA EN COMUNICACIÓN SOCIAL	246	125	121	
	Total - Sede Corrientes	246	125	121	
	Total - Humanidades		1.275	410	865
INGENIERIA	Sede Central	INGENIERIA CIVIL	256	181	75
		INGENIERIA ELECTROMECANICA	168	159	9
		INGENIERIA MECANICA	50	47	3
		Total - Sede Central	474	387	87
	Extensiones Áulicas	INGENIERIA CIVIL	0	0	0
		INGENIERIA ELECTROMECANICA	0	0	0
		INGENIERIA MECANICA	0	0	0
	TEC. UNIVERSITARIA EN INFORMATICA	0	0	0	
	Total - Ext. Áulicas	0	0	0	
	Total - Ingeniería		474	387	87
MEDICINA	Sede Central	LICENCIATURA EN ENFERMERIA	327	76	251
		LIC. EN KINESIOLOGIA Y FISIATRIA	530	204	326
		MEDICINA	1.017	378	639
		Total - Sede Central	1.874	658	1.216
	Extensiones Áulicas	LICENCIATURA EN ENFERMERIA	0	0	0
	Total - Ext. Áulicas	0	0	0	
	Total - Medicina		1.874	658	1.216
ODONTOLOGIA	ODONTOLOGIA	478	128	350	
	Total - Odontología		478	128	350
CS. CRIMIN. Y CRIMINOLOGIA		LICENCIATURA EN CRIMINALISTICA	420	128	292
		LICENCIATURA EN SEGURIDAD PÚBLICA Y CIUDADANA	0	0	0
		Total - Cs. Criminalísticas y Criminología	420	128	292

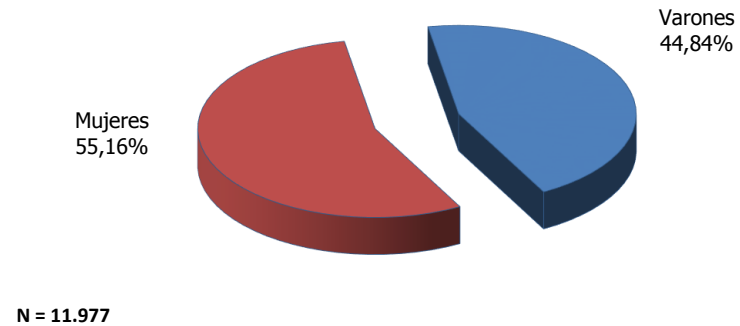
Fuente: Sistema de Nuevos Inscriptos a la UNNE Año 2019.

1) Facultad de Cs. Veterinarias: Inscripción abierta para

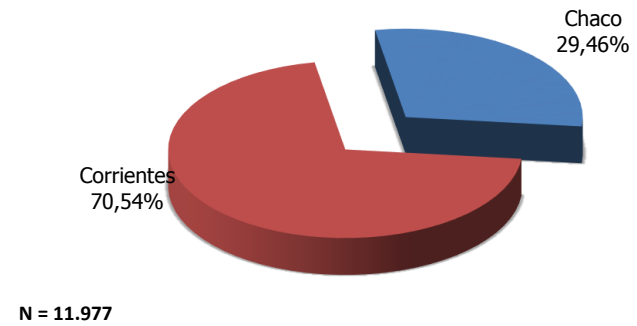
(MV): Modalidad Virtual.



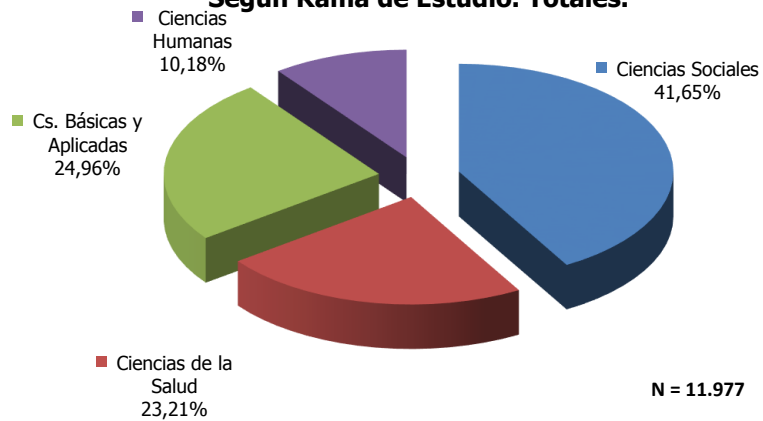
**Gráfico N° 1: Nuevos Inscriptos Año 2019
Según Género. Totales.**



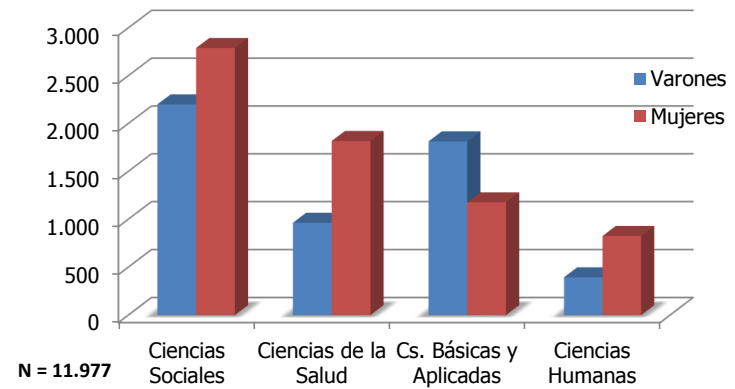
**Gráfico N° 2: Nuevos Inscriptos Año 2019
Asiento de la Unidad Académica.**



**Gráfico N° 2.a: Nuevos Inscriptos Año 2019
Según Rama de Estudio. Totales.**

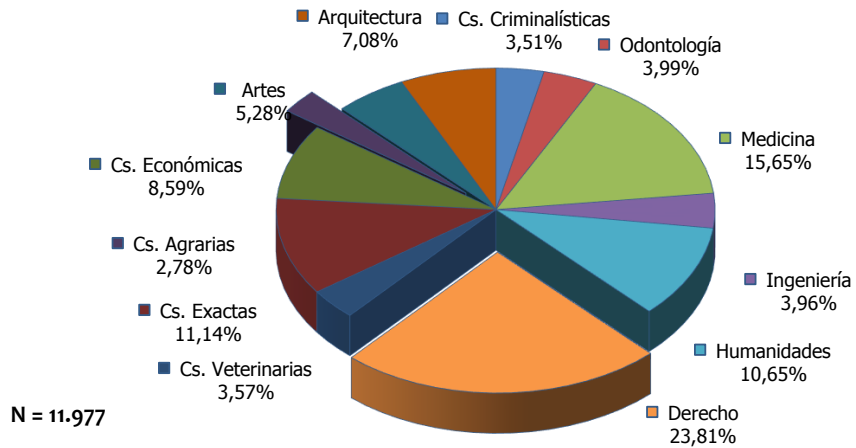


**Gráfico N° 2.b: Nuevos Inscriptos Año 2019
Según Rama de Estudio y Género.**





**Gráfico N° 4.a: Nuevos Inscriptos Año 2019
Por Unidad Académica.**



**Gráfico N° 4.b: Nuevos Inscriptos Año 2019
Por Unidad Académica Según Género.**

